


# REGLAS DE ACENTUACIÓN




Las palabras se acentúan teniendo en cuenta su sílaba tónica que son las que tienen el mayor golpe de voz



## Agudas


La sílaba tónica está en la 1<sup>a</sup> posición.



TI-BU-RÓN  
←  
3ª 2ª 1ª

## Llanas


La sílaba tónica está en la 2<sup>a</sup> posición.



MA-LE-TA  
←  
3ª 2ª 1ª

## Esdrújulas

La sílaba tónica está en la 3<sup>a</sup> posición.



SÁ-BA-NA  
←  
3ª 2ª 1ª

**IMPORTANTE:** Dividimos las palabras en sílabas y buscamos la sílaba tónica desde la izquierda hasta la derecha.

Se acentúan cuando terminan:

- En **vocal** (amó)
- En **N** (camión)
- En **S** (inglés)

Se acentúan cuando **NO** terminan ni:

- En **vocal**
- En **N**
- En **S**

Se acentúan **TODAS**:

LámPara- látigo - libélula-  
máquina- célula- Plátano

Busca la sílaba tónica en las siguientes palabras



Órgano

Colibrí

Amigo

Melón

Fútbol

Documental

Oso

Brújula

Teléfono

# Busca la sílaba tónica en las siguientes palabras



Militar

Estómago

Llaves

Tijeras

Azúcar

Número

Silla

Ferretería

Leñador

