





A	B	C	CH	D	E	F	G	H
I	J	K	L	LL	M	N	Ñ	O
P	Q	R	S	T	U	V	W	X
Y	Z							



--	--	--	--	--	--	--	--	--	--	--	--	--

Hoy os traemos desde Piruletea la plantilla de un juego tradicional muy conocido, “El Ahorcado”. Este juego consiste en ir diciendo letras para formar la palabra en los huecos de abajo. Si la letra es correcta, deberemos ponerla en el recuadro correspondiente y si no lo es pondremos las piezas del vaquero desde la cabeza hasta las piernas. Son 6 fallos: cabeza, tronco, 2 brazos y 2 piernas. Cuando vayan diciendo letras, las podrán ir tachando en los recuadros de arriba para no repetirlas. Recortaremos nuestro personaje en las 6 piezas y las iremos poniendo encima del decorado del viejo oeste.

